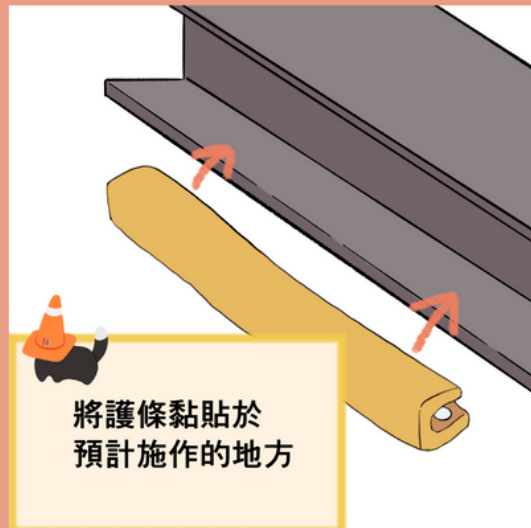





Rakudou



將護條黏貼於  
預計施作的地方

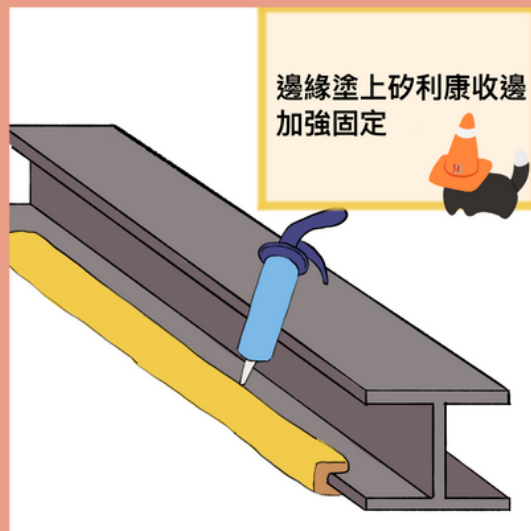
Rakudou



測量安裝位置

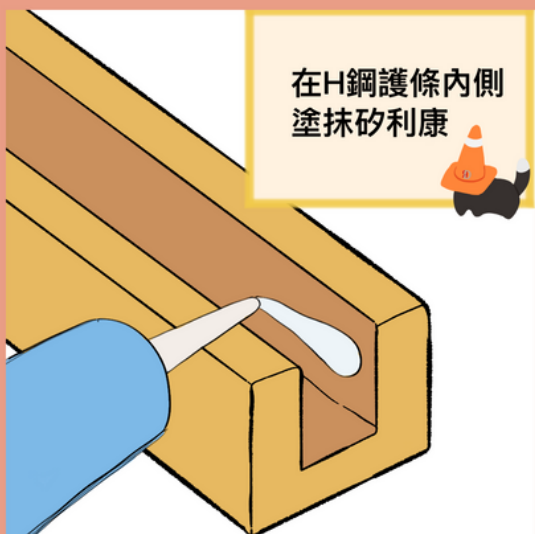
依照需求測量施作位置及高度

Rakudou



邊緣塗上矽利康收邊  
加強固定

Rakudou



在H鋼護條內側  
塗抹矽利康

Rakudou



完成了！

⚠️ 安裝指南僅供參考，因個人習慣  
略有不同，請充分評估後再進行安裝

Rakudou